




Polozka č. 36 Ø10				
				
Poloha	ks.	Úseky [m]	Délka [m]	Celk. Délka [m]
		X1		
1	1	0.420	1.500	1.500
2	1	0.410	1.490	1.490
3	1	0.390	1.470	1.470
4	1	0.380	1.460	1.460
5	1	0.360	1.440	1.440
6	1	0.350	1.430	1.430
7	1	0.330	1.410	1.410
8	1	0.320	1.400	1.400
9	1	0.300	1.380	1.380
10	1	0.290	1.370	1.370
11	1	0.270	1.350	1.350
Hmotnost celkem [kg]				9.687

Položka č. 18 Ø22 				
Poloha	ks.	Úseky [m]	Délka [m]	Celk. Délka [m]
1	1	0.840	3.490	3.490
2	1	0.440	3.090	3.090
3	1	0.400	3.050	3.050
Hmotnost celkem [kg]				28.736

Položka č. 20 Ø22			
			
Poloha	ks.	Úseky [m]	Délka [m]
		X1	Celk. Délka [m]
1	1	0.840	3.040
2	1	0.440	2.640
3	1	0.400	2.600
Hmotnost celkem [kg]			24.708

ABULKA VÝZTUŽE					
Č. col.	D [mm]	Délka [m]	Počet ks.	Délka B500B	
				10	22
1	10	5.555	5	27.775	
2	10	4.565	6	27.390	
3	10	3.360	6	20.160	
4	10	3.560	6	21.360	
5	10	4.280	9	38.520	
6	10	4.200	2	8.400	
9	10	2.440	8	19.520	
10	22	3.690	28		103.320
11	22	2.860	1		2.860
12	22	2.500	1		2.500
13	22	2.550	28		71.400
14	22	1.980	1		1.980
15	22	2.550	1		2.550
16	22	1.710	29		49.590
17	22	3.820	17		64.940
18	22	-x-	3		9.630
19	22	2.620	17		44.540
20	22	-x-	3		8.280
21	22	1.710	20		34.200
22	10	1.190	48	57.120	
23	10	2.220	7	15.540	
24	10	1.750	7	12.250	
25	10	1.240	7	8.680	
26	10	1.050	12	12.600	
27	10	2.760	1	2.760	
28	10	2.930	4	11.720	
29	10	1.600	1	1.600	
30	10	2.210	7	15.470	
31	10	1.720	7	12.040	
32	10	2.120	15	31.800	
34	10	-x-	12	17.220	
35	10	-x-	12	13.740	
36	10	-x-	11	15.700	
37	10	2.820	4	11.280	
38	10	1.240	2	2.480	
39	10	0.680	78	53.040	
40	10	3.290	2	6.580	
41	10	3.450	2	6.900	
42	10	1.780	2	3.560	
43	10	2.950	2	5.900	
Celková délka				481.105	395.790
Specifická hmotnost				0.617	2.984
Hmotnost [kg]				296.842	1181.037
Hmotnost celkem				1477.879	

Pol.č.	KS	Typ sítě	Délka L [m]	Šířka B [m]	Plocha [m ²]
1	5.0	KY-81	5.00	2.15	53,750
Celková plocha [m ²]					53,750
Specifická hmotnost [kg/m ²]					7,990
Celková hmotnost podle typu sítě [kg]					429,463
Celková hmotnost [kg]					429,463

POZNÁMKY: V MÍSTĚ PROSTUPŮ SE KARI SÍŤ PROSTŘIHNE.
V PLOŠE SÍŤ JE ZAPOČÍTANA REZERVA 40% NA PŘESAHY A PROSTŘIH.
PŘESAHY SÍŤ MIN. 400 mm.

POZNÁMKY:

KRYTÍ VÝZTUŽE MIN. 50 mm

KRYTÍ VÝZTUŽE POD MATRICEMI BUDE 45 mm OD NEJHLUBŠÍ SPÁRY V IMITACI KAMENNÉHO ZDIVA
KRYTÍ A ROZMĚRY PRUTŮ JSOU UVAŽOVÁNY VŽDY K VNĚJŠÍ HRANĚ VÝZTUŽE

BETON C 30/37 XC4 XF3

OCEL 10 505 (R)

- 1) SPONY MOHOU BÝT DODAVATELSKY TVAROVĚ UPRAVENY, NAPŘ. PRAVOÚHLÝ HÁK NA JEDNÉ STRANĚ S OHÝBÁNÍM AŽ IN-SITU.
- 2) V TOMTO MÍSTĚ JE MOŽNO S OHLEDEM NA PROVÁDĚNÍ UMÍSTIT PRACOVNÍ SPÁRU

SCHÉMA BLOKŮ

